

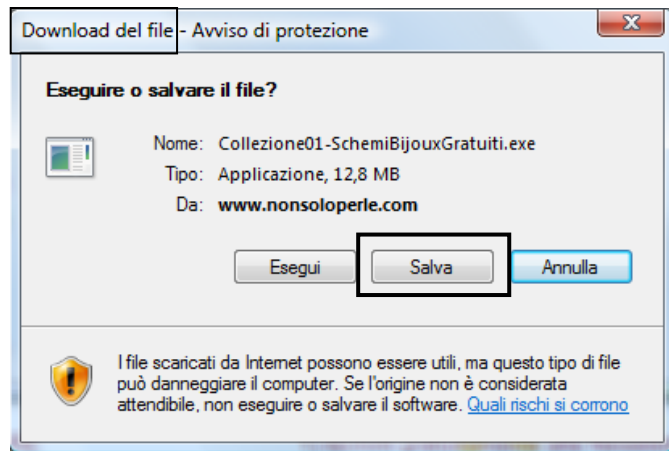
Per installare una nostra Collezione Schemi

Scarica il file della Collezione sul tuo computer

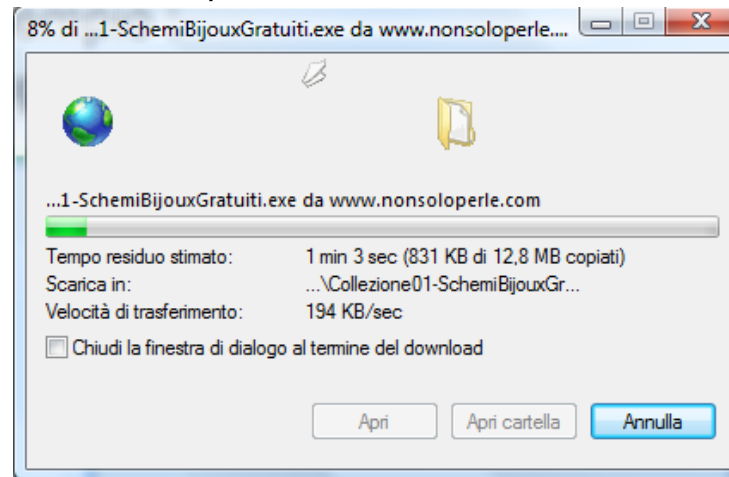
Esempio :

Dopo aver selezionato lo scarico della Collezione 1 si aprirà la richiesta di conferma del download del file

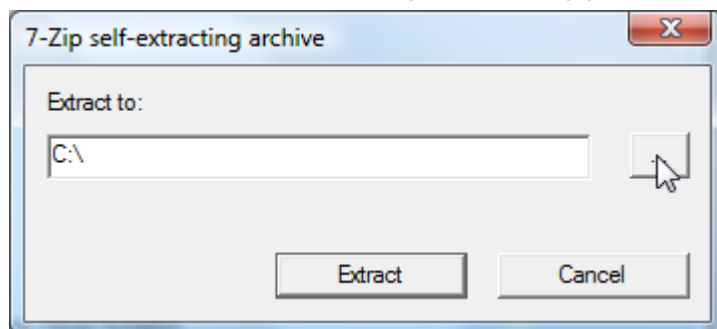
[Scarica gli Schemi Bijoux Collezione 1 \(Download Size 13Mb\)](#)



Seleziona Salva ; verrà salvato l'archivio sul tuo computer



Terminato il Download apri il file appena scaricato e imposta la cartella di installazione degli schemi



Seleziona Extract



Inserisci la password della Collezione ed il gioco è fatto!!

Come ottenere la password della Collezione

Ogni Collezione Schemi ha la sua Password/Codice Sblocco

Per ottenerla devi semplicemente iscriverti alla newsletter o al programma collegato alla Collezione; solitamente puoi scegliere tra almeno due programmi/newsletter per Collezione

Senza l'iscrizione non potrò inviarti il codice sblocco

Per evitare inutili perdite di tempo, appena ricevi la conferma dell'iscrizione da parte del programma inviala a info@nonsoloperle.it

In questo modo non dovrò attendere la conferma da parte del programma che di solito arriva 24h/48h dopo la tua iscrizione.

Tutto questo è completamente gratuito